

**PLAN DE REORGANIZARE A ACTIVITĂȚII LA SOCIETATEA COMERCIALĂ  
DRAGONER STAR SRL**

Societate în insolvență care face obiectul dosarului nr. 1156/107/2018  
aflat pe rolul Tribunalului Alba

-AUGUST 2018-

## Preambul

Reglementarea care stă la baza prezentului plan de reorganizare este **Legea 85/2014 privind procedura insolvenței**.

Potrivit art. 132 alin. 1 litera a din Legea 85/2014 un plan de reorganizare al unei societăți în insolvență poate fi depus de către debitoare cu aprobarea adunării generale a asociaților în termen de 30 de zile de la publicarea tabelului definitiv în Buletinul procedurilor de Insolvență, cu condiția să își fi declarat intenția de reorganizare în termen legal.

Prin Incheierea nr. 77/F/CC/11.05.2018 a fost admisă cererea debitorului SC **DRAGONER STAR SRL** și s-a dispus deschiderea procedurii generale a insolvenței împotriva acestuia.

Tabelul definitiv al creanțelor împotriva averii debitoarei SC **DRAGONER STAR SRL** a fost publicat în BPI nr. 14373/20.07.2018. Potrivit prevederilor menționate anterior planul poate fi depus până la termenul limită de 20.08.2018.


Potrivit art. 56 alin 1 litera C din Legea 85/2014 administratorul special are ca atribuție propunerea planului de reorganizare.

Adunarea generală a asociaților a SC **DRAGONER STAR SRL** din data de 21.05.2018 a desemnat în calitate de administrator special pe domnul Dragomir Cornel.

Față de cele menționate anterior, subsemnatul Dragomir Cornel în calitate de administrator special al SC **DRAGONER STAR SRL**, propun următorul plan de reorganizare al societății SC **DRAGONER STAR**, societate în insolvență care face obiectul dosarului nr. 1156/107/2018 aflat pe rolul Tribunalului Alba. Intocmirea Planului de reorganizare s-a făcut cu acordarea consultanței de specialitate de către administratorul judiciar.

Potrivit art. 133 pct.5 lit.A din Legea 85/2014 societatea debitoare își va conduce activitatea în totalitate cu supravegherea activității sale de către administratorul judiciar.

**SC DRAGONER STAR SRL – în insolvență**  
Prin administrator special Dragomir Cornel



## 1. DATE GENERALE DESPRE SC DRAGONER STAR SRL

### 1. Date de identificare ale debitoarei

Denumirea societății: SC Dragoner Star SRL

Sediul social – Ocna Mures, str. Fabricii, FN, județ Alba

Nr.înmatriculare ORC – J 01/154/1999

C.U.I. –11868292,

Capital social – 200 lei

Obiect de activitate: Fabricarea articolelor de ambalaj din material plastic

Administrator social: Dragomir Ioana

Administrator special: Dragomir Cornel

Administrator judiciar provizoriu : LOGICA INSOLV SPRL reprezentată prin asociat coordonator Jibetean Ioan Dorin cu sediul în Alba Iulia, str. S.Severus nr. 30, desemnat prin Incheierea Nr. 77/F/CC/2018 în dosar nr. 1156/107/2018 al Tribunalului Alba.

## 2. SCURT ISTORIC AL SOCIETĂȚII

Societatea SC DRAGONER STAR SRL a fost înființată în anul 1999 având ca obiect principal Fabricarea articolelor de ambalaj din material plastic, cod Caen 2222. În 2017 societatea a desfășurat activitate înregistrând un profit net de 28625 lei. În anul 2016 societatea a înregistrat pierderi, în suma de 452683 lei datorită creșterii cheltuielilor de exploatare.

## 3. ANALIZA ECONOMICO-FINANCIARĂ

În vederea realizării planului de reorganizare este necesară efectuarea unei analize economice și financiare pentru stabilirea unui diagnostic general privind activitatea societății. În această idee se vor determina punctele forte și punctele slabe astfel încât să fie identificate zonele de risc și în același timp să fie identificate și oportunitățile viitoare ale afacerii.

În cazul SC Dragoner Star SRL, având în vedere faptul că debitoarea s-a înființat în anul 1999, analiza s-a efectuat pe perioada 2016 – 2018, iar documentele utilizate au fost:

1. Bilanțul la 31.12.2016
2. Bilant la 31.12.2017.
3. Balanta la 30.04.2018

### **DIAGNOSTICUL FINANCIAR**

Diagnosticul financiar se va realiza prin analiza valorică și structurală a elementelor de activ și pasiv, prin aprecierea lichidității, rentabilității entității și evaluarea randamentului capitalului investit. De asemenea se va urmări evidențierea modalităților de realizare a echilibrului financiar și vor fi evaluate riscurile asociate afacerii.

### **Analiza structurii bilanțului**

### **Analiza ratelor de structură ale activului**

<b>Specificație</b>	<b>Simbol</b>	<b>31.12.2016</b>	<b>31.12.2017</b>	
---------------------	---------------	-------------------	-------------------	--

						30.04.2018	
Imobilizări necorporale	Inn	0	0.00%	4	0,00%	4	0.00%
Imobilizări corporale	Inc	1293479	9.66	1109659	66.58	1048390	39.15
Imobilizări financiare	If						
<b>Active imobilizate</b>	<b>In</b>	<b>1293479</b>	<b>9.66</b>	<b>1109663</b>	<b>66.58</b>	<b>1049390</b>	<b>39.15</b>
Stocuri	St	162584	1.21	0		0	
Creanțe totale	Cr	11925973	89.11	556033	33.36	1629271	60.79
Disponibilități bănești	Db	897	0.02	0		1306	0.05
<b>Active circulante</b>	<b>Ac</b>	<b>12089454</b>	<b>90.34</b>	<b>556033</b>	<b>33.36</b>	<b>1630577</b>	<b>60.84</b>
Cheltuieli în avans	Ra			813	0.06	813	0.01
<b>Total active</b>	<b>AT</b>	<b>13382933</b>	<b>100</b>	<b>1666509</b>	<b>100</b>	<b>2679780</b>	<b>100</b>

Se observă că pe perioada analizată imobilizările au o valoare relativ constantă diminuată periodic cu gradul de uzură. La intrarea în insolvență ponderea acestora în total active este de 39.15 %, ceea ce indică un grad de capitalizare ridicat al societății. Activele circulante cresc în perioada 2017-2018 de la 556033 lei la 1630577 lei ponderea detinând-o clienții neîncaștați în termen, cauza care a condus de fapt la lipsa lichidităților pentru plata obligațiilor către furnizori și bugetul statului.

Stocurile scad în intervalul analizat de la valoarea de 162584 lei la 31.12.2016 la valoarea 0 lei la finele lunii aprilie 2018 ca urmare a reprofilării producției în sistemul lohn.

Ca evoluție în timp se poate observa că rata creanțelor (Cr/AT) are o evoluție oscilantă în perioada analizată, cu scădere în anul 2017 și o creștere semnificativă la finele lunii aprilie 2018.

Disponibilitățile bănești scad de la o perioadă la alta, dar ele au o pondere relativ nesemnificativă în volumul activelor.

Per ansamblu activele înregistrează creșteri de la un an la altul.

#### Analiza ratelor de structură ale pasivului

Specificație	Simbol	31.12.2016	31.12.2017

						<b>30.04.2018</b>	
Capital social	<b>CPS</b>	200	0.00	200	0.00	200	0.00
Rezerve	<b>Rez</b>	1330413	9.94	99106	5.94	99106	3.69
Alte fonduri	<b>Fd</b>						
Rezultat reportat	<b>Rr</b>	-663013	-4.95	1472033	-88.30	1502929	-56.06
Profit	<b>Pn</b>	-452683	-3.38	28625	1.71	471260	17.58
Repartizarea profitului	<b>Rep</b>						
Subvenții pentru investiții	<b>Sbvi</b>						
<b>Capital propriu</b>	<b>Cpr</b>	<b>214917</b>	<b>1.61</b>	<b>1344102</b>	<b>-80.65</b>	<b>-932363</b>	<b>-34.79</b>
Credite pe termen lung si mediu (Itml)	<b>Îtml</b>						
Credite pe termen scurt	<b>Îts</b>						
Datorii pe termen scurt	<b>Dts</b>	13152083	98.27	3006565	180.41	3612143	134.79
datorii pe termen lung	<b>Dtl</b>	15933	0.12	4046	0.14		
<b>Datorii totale</b>	<b>Dt</b>	<b>13168016</b>	<b>98.39</b>	<b>3010611</b>	<b>180.65</b>	<b>3612143</b>	<b>134.79</b>
Venituri în avans	<b>Ra</b>	0					
<b>TOTAL PASIV</b>	<b>PT</b>	<b>13382933</b>	<b>100.</b>	<b>1666509</b>	<b>100</b>	<b>2679780</b>	<b>100</b>

În ceea ce privește elementele de pasiv se observă că în perioada analizată capitalul social nu suferă modificări, el rămâne la valoarea de 200 lei, în timp ce capitalurile proprii înregistrează o creștere negativă, pe seama pierderilor înregistrate în exercitiile financiare precedente.

Datoriile societății în perioada analizată, scad în anul 2017 și cresc în prima parte a anului 2018.

Elementele de datorie care au determinat în principal acest debit sunt datoriile către furnizori bugetul de stat și bugetul asigurărilor sociale.

În ceea ce privește ratele de structură ale pasivului se observă că rata autonomiei financiare globale (Cpr/PT) care arată gradul de independență financiară a societății înregistrează valori negative în intervalul 2017-2017.

Rata de îndatorare totală (Dt/PT) reflectă ponderea tuturor datoriilor pe care le are debitoarea în pasivul total și înregistrează valori relativ ridicate în total pasiv.

Aceste rezultate obținute în legătură cu elementele de pasiv indică faptul că debitoarea și-a desfășurat activitatea pe perioada observată folosind ca surse de finanțare capitalul propriu și surse atrase de la terț, fără ca să apeleze la credite bancare.

#### Analiza contului de profit și pierdere

Pentru a determina dinamica și trendul celor mai importante tipuri de venituri și cheltuieli în perioada 2016-2017 s-a întocmit următoarea analiză privind variația principalilor indicatori:

Se observă că atât cifra de afaceri cât și cheltuielile au o evoluție descrescătoare pe intervalul analizat. În același timp se observă ca rezultatul net înregistrează o creștere de la valori negative în 2016 în suma de 1633747 în anul 2016 la valori pozitive în anul 2017 în suma de 336989 lei.

Cu toate ca veniturile au scăzut în 2017 față de 2016 se dorește ca în anii următori să se obțină un profit net minim de 5%, iar concomitent să recupereze complet creanțele neincasate de la clienții societății în vederea asigurării fondurilor necesare pentru acoperirea tuturor datoriilor înscrise în plan.

#### Veniturile din exploatare

Prin planul de reorganizare s-au prognozat realizarea unor venituri din activitatea de exploatare, respectiv producerea și valorificarea ambalajelor din material plastic, destinate în principal producătorilor de îngrășăminte chimice. Prin punerea în folosință, în cursul lunii iunie anul curent, a unei noi linii tehnologice de preparare a materiei prime și confecționare a tesaturilor pentru sacii din mase plastice se estimează realizarea unor venituri suplimentare și implicit a unor surse pentru asigurarea plăților prevăzute în prezentul plan de reorganizare. Societatea are contracte încheiate atât cu furnizorii de materii prime cât și cu beneficiarii produselor fabricate astfel încât există premise convingătoare pentru realizarea celor propuse în planul de reorganizare.

BUGET DE VENITURI SI CHELTUIELI PREVIZIONAT PE ANUL I-III						
nr	INDICATORI	Realizat 2016	Realizat 2017	an I	an II	an III
1						
2	Venituri din exploatare, altele decat din vanzarea de active	7134256	10702502	12575500	13204300	13864515
3	Venituri din vanzarea de active					
4	Cheltuieli din exploatare	7503447	10668444	10932383	11475884	12046561
5	Rezultat din exploatare	-238122	34058	1643117	1728416	1817954
6	Venituri financiare					
7	Cheltuieli financiare					
8	Rezultat financiar					
9	Rezultat brut	-238122	34058	1343117	1728416	1817954
10	Impozit	214561	5433	262899	276547	290873
11	Rezultat net	-452683	28625	1380218	1451869	1527081

### Cheltuielile de exploatare

Concomitent cu obtinerea veniturilor se dorește o ajustare a cheltuielilor de exploatare astfel încât pe perioada de reorganizare să se obtina un profit net de 1380218 lei in anul I, 1451869 lei in anul al II-lea si de 1527081 lei in anul al III-lea, acesta reprezentand principala sursa de acoperire a creantelor inscrise in programul de plati,

De asemenea din activitatea de exploatare si din recuperarea de creante se vor acoperi cheltuielile de procedura reprezentand onorariul administratorului judiciar cuprinzand o indemnizatie lunara de 2.000 lei/ luna, exclusiv TVA si un onorariu de succes de 3 % din sumele distribuite creditorilor, exclusiv TVA.

### 5. OBIECTIVELE PLANULUI DE REORGANIZARE

Obiectivul principal al planului de reorganizare constă în continuarea activității în vederea obținerii unor rezultate financiare care să confere posibilitatea acoperirii creanțelor, eșalonat pe o perioadă de 3 ani, integral fata de toti creditorii inscrise in tabelul definitiv al creantelor.

Sursele de acoperire a creanțelor înscrise în tabloul definitiv al creditorilor sunt reprezentate de profitul net realizat din activitatea de exploatare pe următorii trei ani .Pentru realizarea acestui scop ne propunem:

-eficientizarea activității prin imbunatatirea activitatii de exploatare și raționalizarea cheltuielilor fixe și variabile astfel încât să se obțină o profitabilitate cât mai bună. Din lipsa resurselor financiare debitoarea a fost nevoita sa-si desfasoare activitatea inregim de lohn cu limitarea veniturilor la nivelul manoperei stabilita de beneficiar ,

- Continuarea si extinderea activitatii de fabricare a articolelor de ambalaj din material plastic,
- incheierea de noi contracte cu noi beneficiari,
- executarea contractelor in derulare cu beneficiarii SC Techno Sack SRL( Contract nr. 2/05.01.2018 valoare contract 7.000.000 lei), SC Romtextil SRL Constanta ( Contract nr. 3/17.01.2018 -valoare contract 5.500.000 lei) , SC Belor Romania SRL ( Contract nr. 4/29.01.2018- valoare contract 4.500.000 lei), SC Agrium Agroport Romania SA Galati ( Contract nr. 5/06.02.2018- valoare contract 3.500.000 lei), SC Almamet SRL Tarnaveni ( Contract nr. 6/13.02.2018- valoare contract 800.000 lei).

- extinderea gamei de confectionarea a materialelor plastice prin marirea capacitatii de productie prin punerea in functiune a unei noi linii de confectionare a tesaturii de polipropilena. Baza tehnica este asigurata, fiind instalata linia completa de productie. Aceasta nu a putut fi pusa in functiune datorita blocarii conturilor de catre organul fiscal si implicit a surselor financiare a investitiilor necesare.

### 6. PREVIZIUNEA FLUXURILOR FINANCIARE

Din prognoza veniturilor pentru următorii 3 ani se estimează obținerea unor excedente financiare în sumă de 1702692 lei, preconizate pentru acoperirea creanțelor față de creditorii după cum urmează:

	Creditor	Suma din tabelul definitiv	Suma propusa pentru plata	Grad acoperire	esalonat an I	esalonat an II	esalonat an III
1	Creante garantate	2286700	2286700	100	762240	762240	762220
1	Creante bugetare	1512056	1512056	100	504024	504024	504008
2	Creante chirografare	38499.22	38499.22	100	12828	12828	12843,22
<b>TOTAL</b>		<b>3837255.22</b>	<b>3837255.22</b>	<b>100</b>	<b>1279092</b>	<b>1279092</b>	<b>1279071.22</b>

În dimensionarea volumului plăților către creditori s-a avut în vedere posibilitățile reale de acoperire din resurse proprii a datoriiilor, gradul de acoperire fiind de 100% fata de toti creditorii inregistrati in tabelul definitiv de creante.

Nume/Denumire creditor	Valoarea inscrisa in tabelul definitiv al creantelor	Suma totala de plata			
	SUMA in lei		AN 1	AN 2	AN 3
<b>Grupa I - Creanta bugetara conform art. 159 pct.3 din Legea 85/2014</b>					
DGRFP BRASOV - AJFP ALBA	2286700	2286700			
<b>TOTAL CREANTE GARANTATE GR.I</b>	2286700	2286700	762240	762240	762220
<b>Grupa II - Creanta bugetara conform art. 161 pct. 5 din Legea 85/2014</b>					
DGRFP BRASOV	1448443	176032	482820	482820	482803
UAT Oras Ocna Mures	36524	36524	12180	12180	12164
Comuna Floresti -Primarie	27089	27089	9024	9024	9041
<b>TOTAL CREANTE BUGETARE GR.II</b>	1512056	1512056	504024	504024	504008

<b>Grupa III - Creante Chirografare conform art. 161 pct.8 din Legea 85/2014</b>					
SC Electrica Furnizare SA AFEE Alba	25388,43	25388,43	8460	8460	8468,43
SC Electrocom SA	13110,79	13110,79	4368	4368	4374,79
<b>TOTAL CREANTE CHIROGRAFARE GR.II</b>	38499,22	38499,22	12828	12828	12843,22
<b>TOTAL SUMA DE PLATA/LUNA</b>	3837255,22	3838255,22	1279092	1279092	1279071,22

Ulterior intocmirii si a publicarii tabelului definitiv in BPI la dosarul cauzei a mai fost depusa o cerere de repunere in termen si de precizare a suplimentului creantei din partea creditoarei DGRFP Brasov pentru suma de 79.729 lei. Solicitarea creditoarei nu a fost judecata de catre judecatorul sindic pana in prezent, la ultimul termen de verificare din 25.07.2018 instanta de judecata solicitand creditoarei sa isi precizeze temeiul de drept în baza căruia solicită prorogarea termenului de 60 de zile prevăzut de Legea 85/2014. In functie de modul de solutionare a cererii de repunere in termen a depunerii suplimentului de creanta, in cazul unei admiteri a suplimentului, aceasta creanta va prelua procedura în stadiul în care se afla în momentul înscrierii sale la masa

credală conform art. 42 alin.3 din Legea 85/2014, urmand a beneficia de acelasi regim conform categoriei din care va face parte.

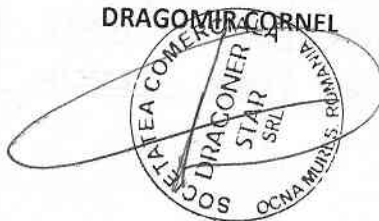
## 7. CONCLUZII

Prin programul de reorganizare propus, toate cele trei categorii de creditori ai societății ( garantate, bugetare si chirografare ) beneficiază de o acoperire a creanțelor în procent de 100%. In caz de faliment , avand în vedere valoarea de lichidare posibila de realizat stabilita prin raportul de evaluare, intocmit la solicitarea administratorului judiciar provizoriu si eventualele recuperari de creante, asigura acoperirea creantelor garantate inscrise în tabelul definitiv, creditorii bugetari vor beneficia de o acoperire partiala in procent de aproximativ 80 % , si cei chirografari nu vor beneficia de nici o distribuire de sume.

Sursele de acoperire a creanțelor înscrise în tabloul definitiv al creditorilor sunt reprezentate de profitul net realizat din activitatea de exploatare pe următorii trei ani.

Anexam prezentului plan de reorganizare proiecția Bugetului de venituri și cheltuieli pentru anii I-III de reorganizare precumm ( anexa 1), fluxul de numerar pe aceeasi perioada precum ( Anexa 2) si graficul de esalonare a platilor fata de creidoti pentru fiecare an ( anexele 3, 3.1,3.2, 3.3).

**SC DRAGONER STAR SRL**  
**Prin administrator special**  
**DRAGOMIR CORNEL**



## ANEXA 1

## BUGETUL DE VENITURI SI CHELTUIELI PREVIZIONAT PE ANII I - III

Nr. crt.	INDICATORI	Realizat 2016	Realizat 2017	an I	an II	an III
1	Venituri din exploatare, altele decat cele din vanzare de active	7134256	10702502	12575500	13204300	13864515
2	Venituri din vanzarea de active	0	0	0	0	0
3	Cheltuieli de exploatare	7503447	10668444	10932383	11475884	12046561
4	Rezultat din exploatare	-238122	34058	1643117	1728416	1817954
5	Venituri financiare	0	0	0	0	0
6	Cheltuieli financiare	0	0	0	0	0
7	Rezultat financiar	0	0	0	0	0
8	Rezultat brut	-238122	34058	1643117	1728416	1817954
10	Impozit	214561	5433	262899	276547	290873
11	Rezultat net	-452683	28625	1380218	1451869	1527081

SC DRAGONER STAR SRL - în insolvență  
Prin administrator special Dragomir Cornel




## ANEXA 2

## SITUATIA FLUXURILOR DE NUMERAR AN I-III

	an I	an II	an III
Disponibil de numerar al perioadei precedente	0	101126	273903
Incasari din activitatea de exploatare inclusiv TVA	14964845	15713117	16498773
Incasari din activitatea financiara pe termen scurt	0	0	0
Incasari (recuperare) creante	0	0	0
Total intrari de numerar	14964845	15814243	16772676
Plati pentru activitatea de exploatare, inclusiv TVA (dupa caz)	12395587	13011655	13658529
Materii prime si materiale	8672125	9105731	9561018
Alte materiale nestocate	51170	53728	56416
Energie si apa	309995	325495	341768
Chelt serv. executate de terti	49623	52104	54710
Aferente personalului angajat	3037800	3189690	3349175
Plati onorariu administrator judiciar	74224	74224	74224
Asigurari si protectie sociala	68350	71768	75356
Impozite taxe si plati asimilate	125160	131418	137990
Alte cheltuieli	7140	7497	7872
Flux brut inainte de plati pentru impozit pe profit/cifra de afaceri si ajustare TVA	2569258	2802588	3114147
Plati/incasari pentru impozite si taxe (K1+K2+K3)	1189040	1249593	1313163
K1. plati TVA	926141	973046	1022290
K2. rambursari TVA			
K3. impozit pe profit	262899	276547	290873
Plati creante conform plan	1279092	1279092	1279072
Total plati exclusiv cele aferente exploatarii	2468132	2528685	2592235
Flux de numerar net	101126	273903	521912
Disponibil de numerar la sfarsitul perioadei	101126	273903	521912

SC DRAGONER STAR SRL – în insolvență  
Prin administrator special Dragomir Cornel



## ANEXA 3

Nume/Denumire creditor	Valoarea inscrisa in tabelul definitiv al creantelor	Suma totala de plata			
	SUMA in lei		AN 1	AN 2	AN 3
<b>Grupa I - Creante garantate conform art. 159 pct. 3 din Legea 85/2014</b>					
DGRFP BRASOV	2286700	2286700	762240	762240	762220
<b>TOTAL CREANTE GARANTATE GR.I</b>	<b>2286700</b>	<b>2286700</b>	<b>762240</b>	<b>762240</b>	<b>762220</b>

<b>Grupa II - Creante bugetare conform art. 161 pct.5 din Legea 85/2014</b>					
DGRFP BRASOV	1448443	1448443	482820	482820	482803
UAT Oras Ocna Mures	36524	36524	12180	12180	12164
Comuna Floresti	27089	27089	9024	9024	9041
<b>TOTAL CREANTE BUGETARE GR.II</b>	<b>1512056</b>	<b>1512056</b>	<b>504024</b>	<b>504024</b>	<b>504008</b>

<b>Grupa III - Creante chirografare conform art. 161 pct.8 din Legea 85/2014</b>					
SC Electrica Furnizare SA- AFEE Alba	25388.43	25388.43	8460	8460	8468.43
SC Electricom SA	13110.79	13110.79	4368	4368	4374.79
<b>TOTAL CREANTE CHIROGRAFARE GR. III</b>	<b>38499.22</b>	<b>38499.22</b>	<b>12828</b>	<b>12828</b>	<b>12843.22</b>

<b>TOTAL SUMA DE PLATA/AN</b>	<b>3837255.22</b>	<b>3837255.22</b>	<b>1279092</b>	<b>1279092</b>	<b>1279071.22</b>
-------------------------------	-------------------	-------------------	----------------	----------------	-------------------

SC DRAGONER STAR SRL – în insolvență  
Prin administrator special Dragomir Cornel



ANEXA 3.1

Nume/Denumire creditor	Valoarea inscrisa in tabelul definitiv al creantelor	Suma totala de plata	ANUL 1											
			LUNA 1	LUNA 2	LUNA 3	LUNA 4	LUNA 5	LUNA 6	LUNA 7	LUNA 8	LUNA 9	LUNA 10	LUNA 11	LUNA 12
			SUMA in lei											
Grupa I - Creante garantate conform art. 591 pct. 3 din Legea 85/2014														
DGRFP BRASOV	2286700	2286700	63520	63520	63520	63520	63520	63520	63520	63520	63520	63520	63520	63520
TOTAL CREANTE BUGETARE	2286700	2286700	63520	63520	63520	63520	63520	63520	63520	63520	63520	63520	63520	63520
Grupa II - Creante bugetare stabilite conform art. 161 pct.5 din Legea 85/2014														
DGRFP BRASOV	1448443	1448443	40235	40235	40235	40235	40235	40235	40235	40235	40235	40235	40235	40235
UAT Oras Ocna Mures	36524	36524	1015	1015	1015	1015	1015	1015	1015	1015	1015	1015	1015	1015
Comuna Floresti	27089	27089	752	752	752	752	752	752	752	752	752	752	752	752
TOTAL CREANTE BUGETARE GR.II	1512056	1512056	42002	42002	42002	42002	42002	42002	42002	42002	42002	42002	42002	42002
Grupa III - Creante chirografare conform art. 161 pct. 8 din Legea 85/2014														
SC Electrica Furnizare SA - AFEE Alba	25388.43	25388.43	705	705	705	705	705	705	705	705	705	705	705	705
SC Electricom SA	13110.79	13110.79	364	364	364	364	364	364	364	364	364	364	364	364
TOTAL CREANTE CHIROGRAFARE GR.III	38499.22	38499.22	1069	1069	1069	1069	1069	1069	1069	1069	1069	1069	1069	1069
TOTAL SUMA DE PLATA/LUNA	3837255.22	3837255.22	106591	106591	106591	106591	106591	106591	106591	106591	106591	106591	106591	106591



ANEXA 3.II

Nume/Denumire creditor	Valoarea inregistrata in tabelul definitiv al creantelor	Suma totala de plata	ANUL 2											
			LUNA 1	LUNA 2	LUNA 3	LUNA 4	LUNA 5	LUNA 6	LUNA 7	LUNA 8	LUNA 9	LUNA 10	LUNA 11	LUNA 12
Grupa I - Creante garantate conform art. 591 pct. 3 din Legea 85/2014														
DGRFP BRASOV	2286700	2286700	63520	63520	63520	63520	63520	63520	63520	63520	63520	63520	63520	63520
TOTAL CREANTE BUGETARE	2286700	2286700	63520	63520	63520	63520	63520	63520	63520	63520	63520	63520	63520	63520
Grupa II - Creante bugetare stabilite conform art. 161 pct.5 din Legea 85/2014														
DGRFP BRASOV	1448443	1448443	40235	40235	40235	40235	40235	40235	40235	40235	40235	40235	40235	40235
UAT Oras Ocna Mures	36524	36524	1015	1015	1015	1015	1015	1015	1015	1015	1015	1015	1015	1015
Comuna Floresti	27089	27089	752	752	752	752	752	752	752	752	752	752	752	752
TOTAL CREANTE BUGETARE GR.II	1512056	1512056	42002	42002	42002	42002	42002	42002	42002	42002	42002	42002	42002	42002
Grupa III - Creante chirografare conform art. 161 pct. 8 din Legea 85/2014														
SC Electrica Furnizare SA - AFEE Alba	25388.43	25388.43	705	705	705	705	705	705	705	705	705	705	705	705
SC Electricom SA	13110.79	13110.79	364	364	364	364	364	364	364	364	364	364	364	364
TOTAL CREANTE CHIROGRAFARE GR.III	38499.22	38499.22	1069	1069	1069	1069	1069	1069	1069	1069	1069	1069	1069	1069
TOTAL SUMA DE PLATA/LUNA	3837255.22	3837255.22	106591	106591	106591	106591	106591	106591	106591	106591	106591	106591	106591	106591



ANEXA 3.III

Nume/Denumire creditor	Valoarea inscrisa in tabelul definitiv al creantelor	Suma totala de plata	ANUL 3											
			LUNA 1	LUNA 2	LUNA 3	LUNA 4	LUNA 5	LUNA 6	LUNA 7	LUNA 8	LUNA 9	LUNA 10	LUNA 11	LUNA 12
<b>Grupa I - Creante garantate conform art. 591 pct. 3 din Legea 85/2014</b>														
DGRFP BRASOV	2286700	2286700	63520	63520	63520	63520	63520	63520	63520	63520	63520	63520	63520	63520
<b>TOTAL CREANTE BUGETARE</b>	2286700	2286700	63520	63520	63520	63520	63520	63520	63520	63520	63520	63520	63520	63500
<b>Grupa II - Creante bugetare stabilite conform art. 161 pct.5 din Legea 85/2014</b>														
DGRFP BRASOV	1448443	1448443	40235	40235	40235	40235	40235	40235	40235	40235	40235	40235	40235	40218
UAT Oras Ocna Mures	36524	36524	1015	1015	1015	1015	1015	1015	1015	1015	1015	1015	1015	999
Comuna Floresti	27089	27089	752	752	752	752	752	752	752	752	752	752	752	769
<b>TOTAL CREANTE BUGETARE GR.II</b>	1512056	1512056	42002	42002	42002	42002	42002	42002	42002	42002	42002	42002	42002	41986
<b>Grupa III - Creante chirografare conform art. 161 pct. 8 din Legea 85/2014</b>														
SC Electrica Furnizare SA - AFEE Alba	25388.43	25388.43	705	705	705	705	705	705	705	705	705	705	705	713.43
SC Electricom SA	13110.79	13110.79	364	364	364	364	364	364	364	364	364	364	364	370.79
<b>TOTAL CREANTE CHIROGRAFARE GR.III</b>	38499.22	38499.22	1069	1069	1069	1069	1069	1069	1069	1069	1069	1069	1069	1084.22
<b>TOTAL SUMA DE PLATA/LUNA</b>	3837255.22	3837255.22	106591	106591	106591	106591	106591	106591	106591	106591	106591	106591	106591	106570.22

